

# Accessori di comunicazione

## Collegamento delle interfacce di comunicazione RS485

### Interfaccia esterna USB / RS485

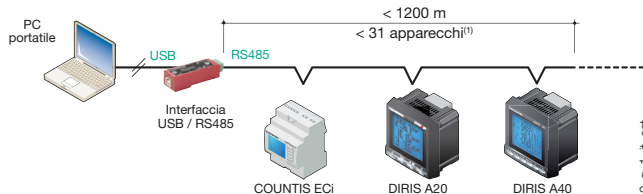


serie\_002

#### Funzione

Se il vostro PC non è munito di porta seriale, è sufficiente collegare questa interfaccia per ottenere una comunicazione RS485.

Questo prodotto è consigliato per un utilizzo locale e non permanente.



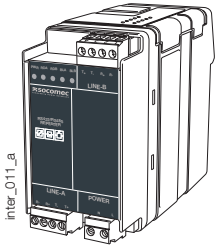
(1) Oltre a queste caratteristiche, utilizzare un "Ripetitore RS422 / RS485".

inter\_142\_g\_1\_it\_cat

#### Riferimenti

Designazione accessori	Codice
Interfaccia esterna USB / RS485	4899 0110

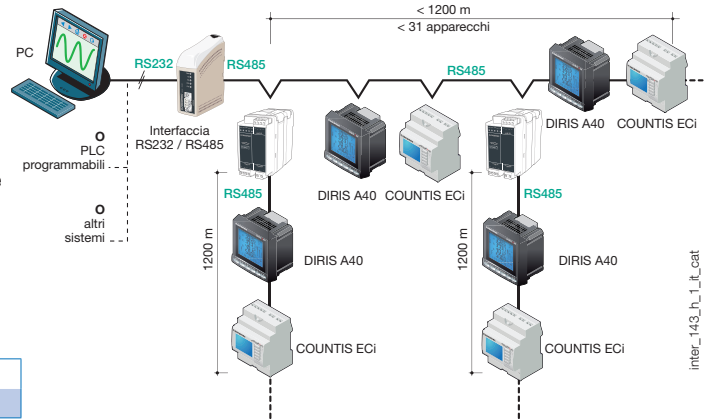
## Ripetitore RS422 / RS485



### Funzione

In certe applicazioni, si può superare la distanza massima o il numero massimo di strumenti consentiti. Se fosse necessario, installare un'interfaccia che permetta di amplificare il segnale su altri 1200 m (9600 baud) per 31 strumenti.

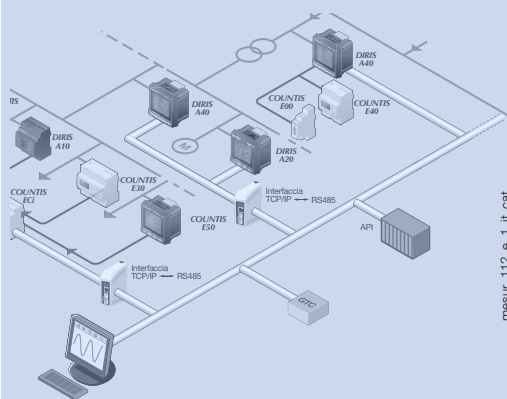
Inoltre, il suo vantaggio è di possedere 4 porte RS485 che permettano di creare una rete a stella. Questa caratteristica consente di ridurre la lunghezza del cavo per collegare gli apparecchi evitando ad esempio l'andata ed il ritorno.



### Riferimenti

Alimentazione ausiliaria U <sub>s</sub>	Frequenza	Codice
95 ... 240 VAC / 110 ... 250 VDC	50 Hz	4899 0120

## Altre soluzioni e servizi



**Le interfacce presentate in queste pagine sono solo una parte della nostra offerta.**

Su richiesta, possiamo fornire altre diverse soluzioni come ad esempio delle interfacce SHDSL, delle interfacce a fibra ottica / RS485, GSM/GPRS oppure delle interfacce di conversione di protocollo.

**Avete una richiesta speciale per la vostra rete?**

Non c'è problema con i nostri **"Expert Services"**.

Questo reparto realizza l'integrazione completa di tutti gli apparecchi SOCOMEC, l'**analisi** della vostra installazione, la **messaggio in servizio** dei vostri prodotti scelti e la **formazione** delle persone in carico dell'impianto.

Contattate la vostra agenzia SOCOMEC per qualsiasi richiesta.