


Morsettiere di potenza

Distribuzione



La soluzione ideale per

- > Distribuzione elettrica



Conformità alle norme

- > IEC 61439-1
- > DIN 46206



Funzione

Le **morsettiere di potenza** SOCOMEC assicurano il collegamento dei circuiti di potenza. Sono costituite da morsetti di fissaggio montati su supporti isolati.

Caratteristiche

Caratteristiche generali

- Morsetti in alluminio stagnato.
- Alta tenuta dielettrica.
- Resistenza meccanica elevata.
- Grande resistenza al calore umido (tropicalizzazione di serie).

Composizione della gamma

- 6 modelli di morsettiere, da 250 a 630 A, a 3 e 4 poli.
- 2 modi di collegamento:
 - a mezzo capicorda,
 - a mezzo serracavi.
- Accessori: schermo fase/fase, protezione frontale contro i contatti accidentali.

Morsetti di tipo 0

- 3 calibri differenti a 4 poli
- Collegamento:
 - a monte a mezzo capicorda,
 - a valle a mezzo capicorda plug-in o collegamento diretto dei cavi con serracavi.
- Schermi interfase inclusi.

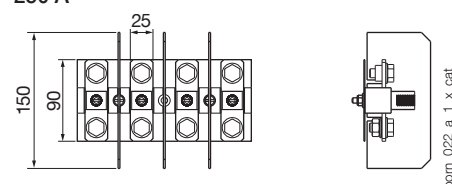
Tipo 0

Riferimenti

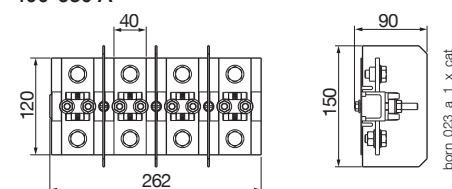
I _{max} (A)	Collegamenti a monte mediante	Collegamenti a valle mediante	N° di poli	Codice
250	Capicorda	Capicorda o serracavi	4 P	4501 0034
400	Capicorda	Capicorda o serracavi	4 P	4503 0034
630	Capicorda	Capicorda o serracavi	4 P	4502 0034

Dimensioni

250 A



400-630 A



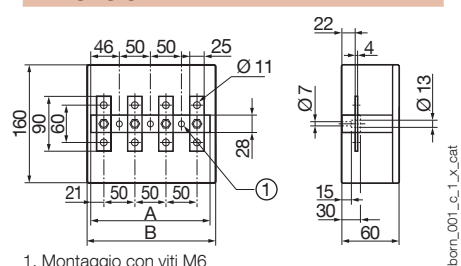
Tipo 1

Riferimenti

I _{max} (A)	Collegamenti a monte mediante	Collegamenti a valle mediante	N° di poli	A (mm)	B (mm)	Codice
250	Capicorda	Capicorda	3 P	142	151	4501 0003 ⁽¹⁾
250	Capicorda	Capicorda	4 P	192	201	4501 0004 ⁽¹⁾

(1) Morsettiere consegnata senza calotta di protezione.

Dimensioni



1. Montaggio con viti M6

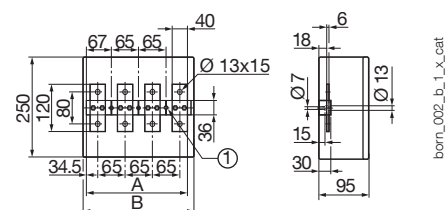
Tipo 2

Riferimenti

I _{max} (A)	Collegamenti a monte mediante	Collegamenti a valle mediante	N° di poli	A (mm)	B (mm)	Codice
630	Capicorda	Capicorda	3 P	197	206	4502 0003 ⁽¹⁾
630	Capicorda	Capicorda	4 P	262	271	4502 0004 ⁽¹⁾

(1) Morsettiere consegnata senza calotta di protezione.

Dimensioni



born_002_b_1_x_cat

1. Montaggio con viti M6

Tipo 3

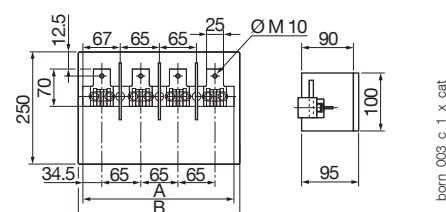
Riferimenti

I _{max} (A)	Collegamenti a monte mediante	Collegamenti a valle mediante	N° di poli	A (mm)	B (mm)	Codice
400	Capicorda	Serracavi ⁽¹⁾	3 P	197	206	4503 0003 ⁽²⁾
400	Capicorda	Serracavi ⁽¹⁾	4 P	262	271	4503 0004 ⁽²⁾

(1) Serracavi da 185 mm² inclusi.

(2) Morsettiere consegnata senza calotta di protezione.

Dimensioni



born_003_c_1_x_cat

Tipo 4

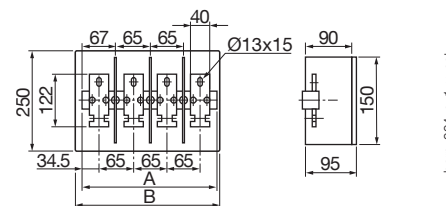
Riferimenti

I _{max} (A)	Collegamenti a monte mediante	Collegamenti a valle mediante	N° di poli	A (mm)	B (mm)	Codice
500	Capicorda	Serracavi ⁽¹⁾	3 P	197	206	4504 0003 ⁽²⁾
500	Capicorda	Serracavi ⁽¹⁾	4 P	262	271	4504 0004 ⁽²⁾

(1) Serracavi da 240 mm² non inclusi.

(2) Morsettiere consegnata senza calotta di protezione.

Dimensioni



born_004_c_1_x_cat

Tipo 5

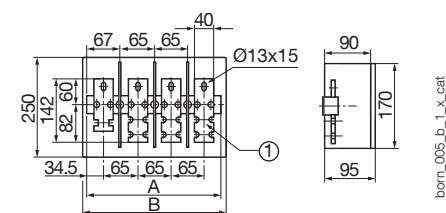
Riferimenti

I _{max} (A)	Collegamenti a monte mediante	Collegamenti a valle mediante	N° di poli	A (mm)	B (mm)	Codice
630	Capicorda	Serracavi ⁽¹⁾	3 P	197	206	4505 0003 ⁽²⁾
630	Capicorda	Serracavi ⁽¹⁾	4 P	262	271	4505 0004 ⁽²⁾

(1) Serracavi da 300 mm² non inclusi.

(2) Morsettiere consegnata senza calotta di protezione.

Dimensioni



1. Per serracavi da 300 mm²

born_005_b_1_x_cat

Accessori comuni

Riferimenti

Accessori	N° di poli	Morsetto	Codice
Calotta di protezione	3 P	Tipo 1	4501 1003
Calotta di protezione	4 P	Tipo 1	4501 1004
Calotta di protezione	3 P	Tipo 2, 3, 4, 5	4502 1003
Calotta di protezione	4 P	Tipo 2, 3, 4, 5	4502 1004
Schermo interfase	3 / 4 P	Tipo 3	4500 0106
Schermo interfase	3 / 4 P	Tipo 2, 4	4500 0107
Schermo interfase	3 / 4 P	Tipo 5	4500 0108