


AUXIGAINÉ

Distribuzione



auxig_008

La soluzione ideale per

> Qualsiasi dispositivo elettrico



Conformità alle norme

- > IEC 60439-1
- > EN 60439-1
- > NF C 20-040
- > NF C 20010
- > VDE 0110



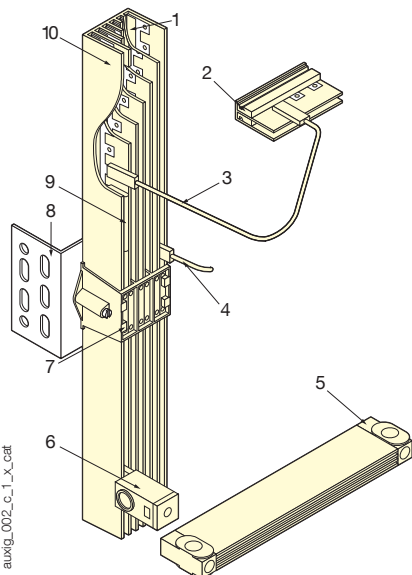
Funzione

La canalina AUXIGAINÉ assicura la distribuzione di piccole potenze per i circuiti elettrici a bassa tensione. E' costituita da una serie di barre isolate unipolari o multipolari che permettono l'inserimento di capicorda fast-on di 6,3 mm.

Caratteristiche generali

- 83 collegamenti per metro lineare.
- Composizione modulare (da 1 a 6 poli).
- "Tropicalizzate" di serie.
- Autoestinguibiltà a 960 °C secondo HN 60 E 11.
- Tensione d'impiego max.: 660 Vac.
- Corrente max. per capicorda (40 °C): 32 A; cavo 6 mm².
- Resistenza al cortocircuito: 7,4 kA per 60 ms.
- Indice di protezione IP20.
- 4 calibri, da 32 a 100 A, con 1 polo o 2 poli.
- Materiale: ottone (da 32 a 50 A) e rame (da 63 a 100 A).
- 2 tipi di trattamento: grezzo o stagnato.

Configurazioni



auxig_002_c_1_x_cat

1. Conduttore.
2. Finecorsa isolante.
3. Collegamento.
4. Collegamento.
5. Finecorsa supporto di estermità.
6. Morsetto di alimentazione e di collegamento.
7. Collare di fissaggio.
8. Supporto di fissaggio.
9. Giunto isolante.
10. Guaina isolante.

Riferimenti

Calibro (A)	Tipo	Lunghezza (m)	Ordinare in multipli di	Codice
32	2 conduttori in ottone grezzo	1,90	10	173G 0302
50	1 conduttore in ottone grezzo	1,90	10	173G 0101
50	2 conduttori in ottone grezzo	1,90	10	173G 0102
63	2 conduttori in rame stagnato	1,90	10	173G 0412
100	2 conduttori in rame grezzo	1,90	10	173G 0202
100	1 conduttore in rame stagnato	1,90	10	173G 0211
100	2 conduttori in rame stagnato	1,90	10	173G 0212

Accessori

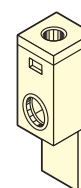
Morsetto di alimentazione e di collegamento

Uso

- Per il collegamento di cavi con sezioni comprese tra 10 e 25 mm².
- Assicurare il collegamento elettrico tra la canalina AUXIGAINÉ tramite un cavo isolato da 10 a 25 mm² (cavo non in dotazione).

Caratteristiche

Corrente d'impiego: $I_e = 125 A$



Tipo	Ordinare in multipli di	Codice
Morsetto di alimentazione e di collegamento	10	173G 9263

auxig_005_a_1_x_cat

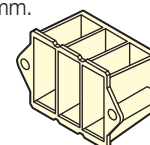
Collare di fissaggio

Uso

Permette di fissare fino a 3 canaline AUXIGAINÉ, cioè 6 conduttori. Utilizzare un collare di fissaggio ogni 500 mm.

Materiale

Poliamide autoestinguibile.



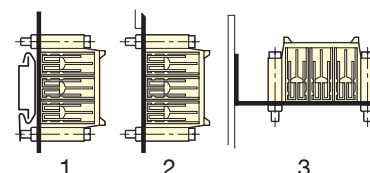
Tipo	Ordinare in multipli di	Codice
Collare di fissaggio	50	173G 7003

auxig_010_a_1_x_cat

Supporto di fissaggio

Uso

Permette di fissare la canalina su guida simmetrica (1), in piano (2) o a squadra (3).



Montaggio	Figura n°	Ordinare in multipli di	Codice
Su guida simmetrica	1	10	173G 7185
In piano	2	10	173G 7180
A squadra 90°	3	10	173G 7090

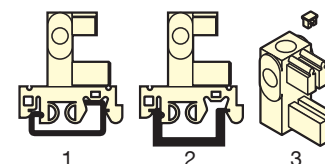
auxig_001_d_1_x_cat

Fissaggio all'estremità

Uso

Montaggio a scatto parallelo o perpendicolare su guida simmetrica e asimmetrica o montaggio su lamiera. Il finecorsa di supporto serve come finecorsa e fissaggio per la canalina AUXIGAINÉ.

Da fissare ad ogni estremità del prodotto.



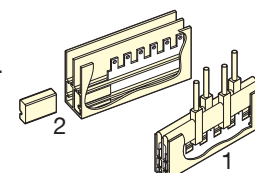
Montaggio	Figura n°	Ordinare in multipli di	Codice
Su guida simmetrica e asimmetrica	1 e 2	10	173G 8003
Su pannello in lamiera	3	10	173G 8002

auxig_009_c_1_x_cat

Giunto e finecorsa

Uso

- Giunto: assicura la protezione IP20 della canalina AUXIGAINÉ tra i collegamenti.
- Finecorsa: assicura l'isolamento e il mantenimento dell'elemento conduttore in caso sia necessario tagliarlo.



Tipo	Figura n°	Ordinare in multipli di	Codice
Giunto isolante (L = 1m)	1	10	173G 8005
Finecorsa isolante di estremità	2	1	173G 8001

auxig_011_b_1_x_cat